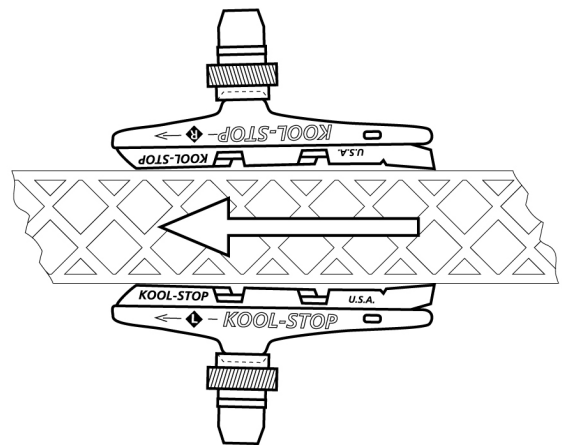
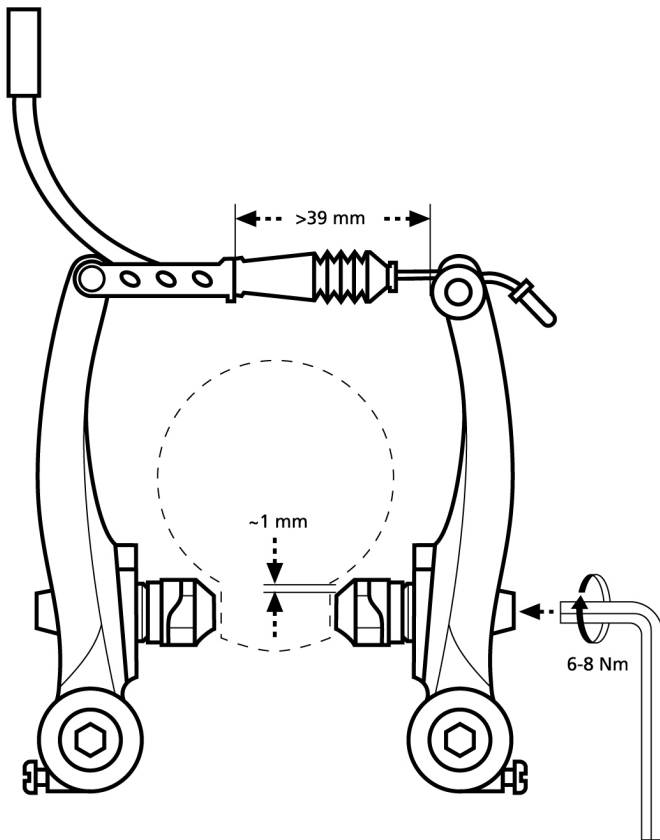
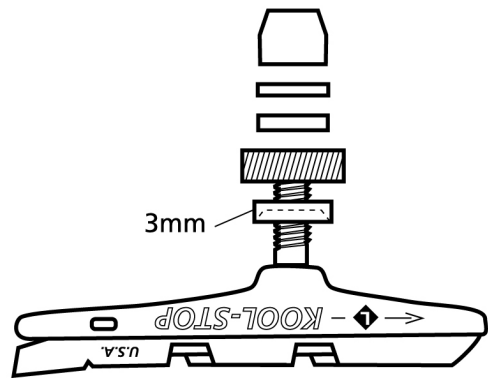
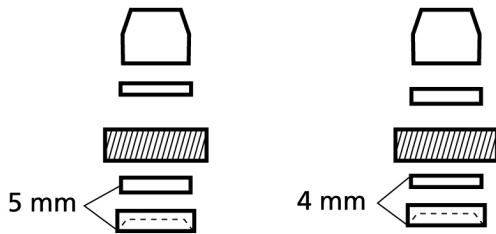




GEBRUIKSAANWIJZING
V-BRAKE THREADED

- H4 Tectonic
- H5 V-Brake
- H7 Cross Holder (R4 + R7)



- Maak het oppervlak van de velg schoon voordat u de nieuwe remblokken plaatst.
- Plaats de remblokken in de juiste positie en draai de moer aan met uw vingers.
- Stel uw remblokken optimaal af en zorg ervoor dat de remblok de velg niet raakt.
- Draai de moer aan met een kracht tussen de 6 – 8 Nm.
- Controleer uw remblokken en de positie nadat de blokken zijn ingereden en na iedere rit.

BELANGRIJK: de remblokken zijn ontworpen voor fietsen. Rij niet op uw fiets nadat u er zeker van bent dat de remmen goed functioneren. Alle Kool-Stop remmen voldoen aan de C.P.S.C. en D.I.N. fietsstandaard.